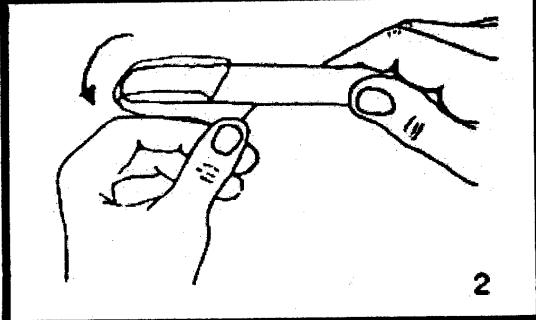
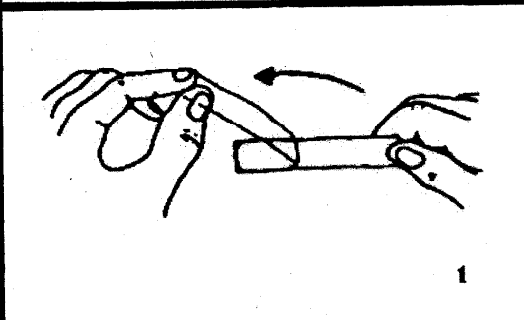



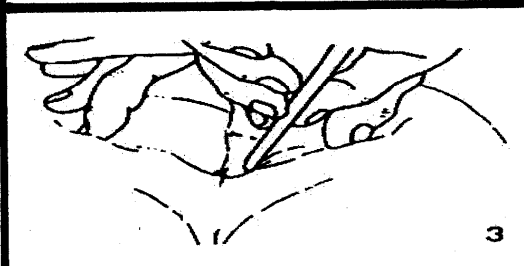
ANEXO I (PNT-R012)/1ª
TOMA DE MUESTRAS PARA TEST DE GRAHAM

TOMA DE MUESTRAS PARA TEST DE GRAHAM

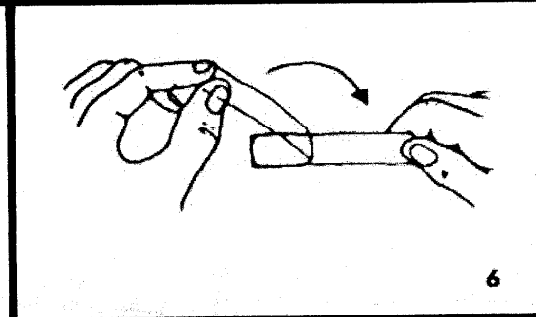
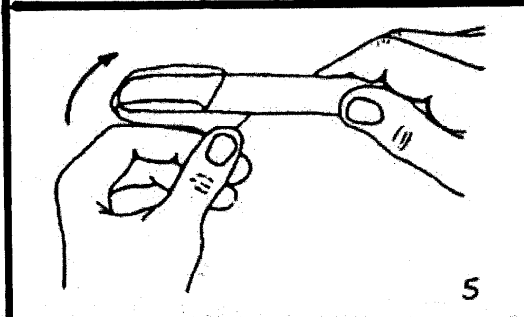
* Ha de realizarse por la mañana, antes de levantarse y sin haberse lavado previamente.



* Levantar la cinta adhesiva por la parte de la lengüeta que no lleva goma y llevarla hacia atrás como indica la figura 2.



* Separar bien las nalgas del paciente y tocar en ambos márgenes del ano.



* Volver la cinta adhesiva sobre el depresor para que quede como al principio, tal como indican las Figuras 5 y 6.

Ha de realizarse por la mañana, antes de levantarse y sin haberse lavado previamente.

Levantar la cinta adhesiva por la parte de la lengüeta que no lleva goma y llevarla hacia atrás como indica la figuras 2 del Anexo I.

Separar bien las nalgas del paciente y tocar en ambos márgenes del ano.

Volver la cinta adhesiva sobre el depresor para que quede como al principio, tal como indican las figuras 5 y 6.